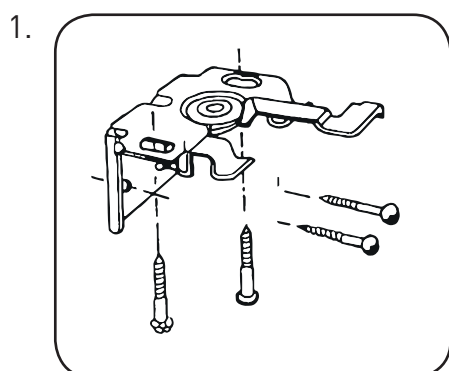


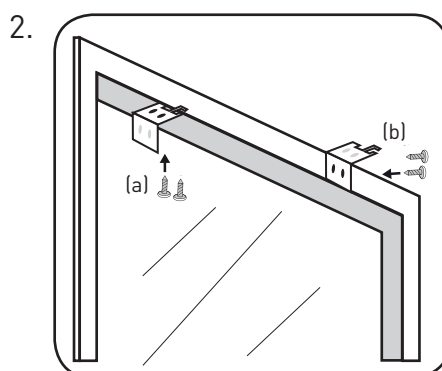
Aluminiumspersienne

Alle persiener inneholder Child Safe-produkter.

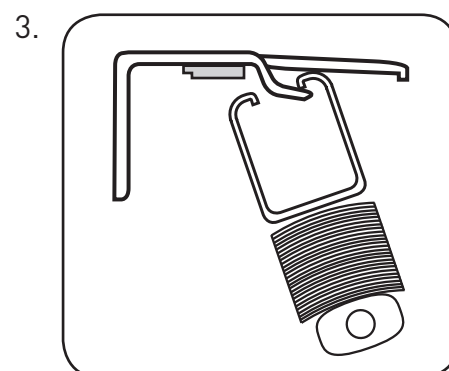
Slik henger du opp og tilpasser persiennen:



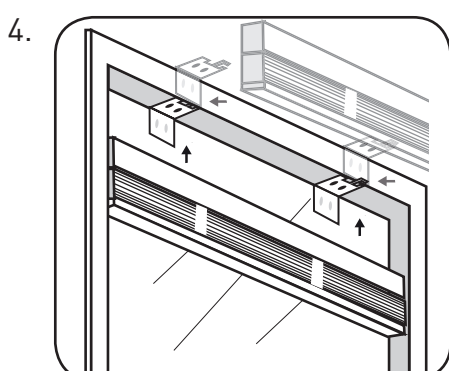
Velg hvordan du ønsker å feste opphenget til persiennen, og skru opphenget fast.



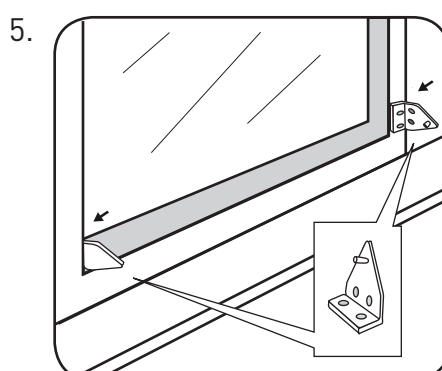
Opphenget kan festes på innsiden av vinduskarmen (a), eller på utsiden (b).



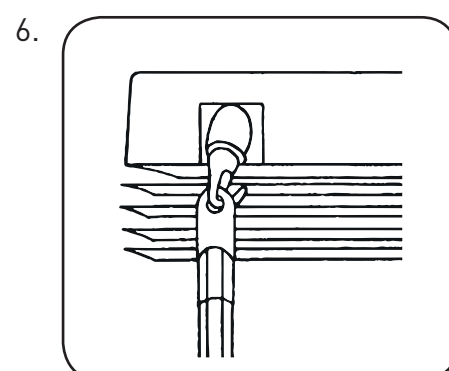
Fest persiennen til opphenget som anvist.



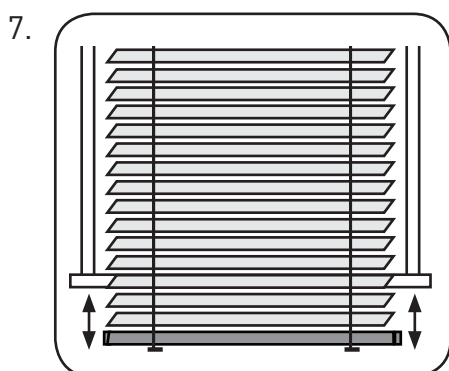
Persienne ferdig festet på innsiden av vinduskarmen.



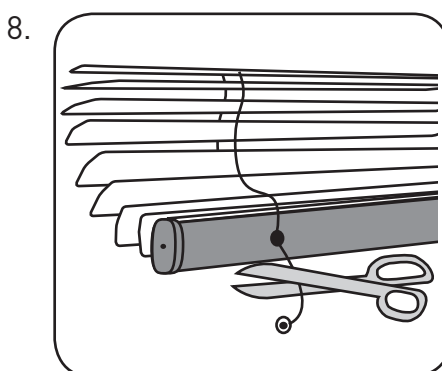
Monter vindlås om du ønsker dette. De festes nederst i vinduskarmen.



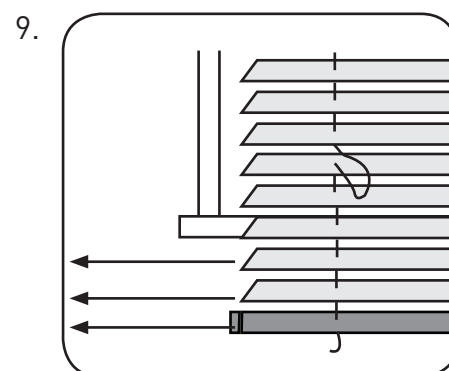
Monter fast styrestaven.



Persiennen kan justeres i lengden.

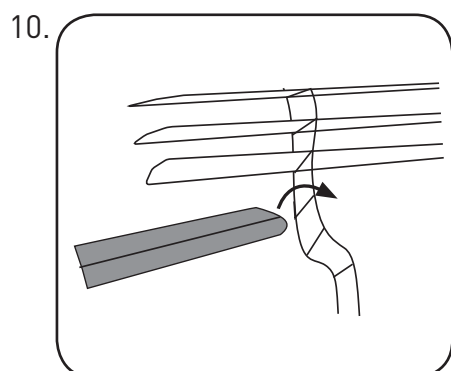


For å justere lengden løsner du opp tråden i bunnen av persiennen.

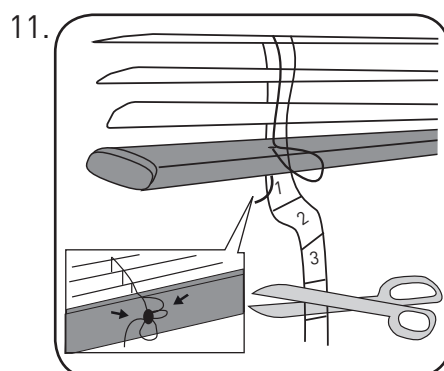


Ta av bunnlister, og fjern ønsket antall persienne-lameller på lengde av persiennen.

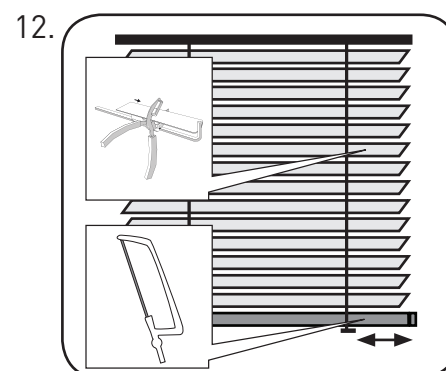
Aluminiumspersienne



Sett bunnen tilbake på plass når du har fjernet persienne-lamellene.

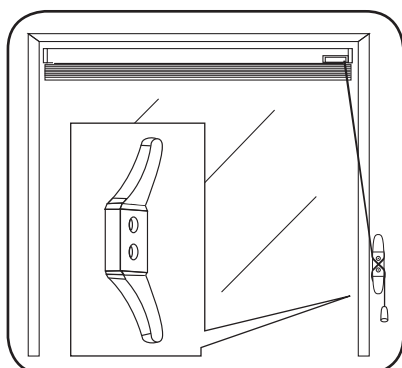


Klipp deretter av overflødig snor, og dytt dette tilbake inn i bunnen, og tett igjen.

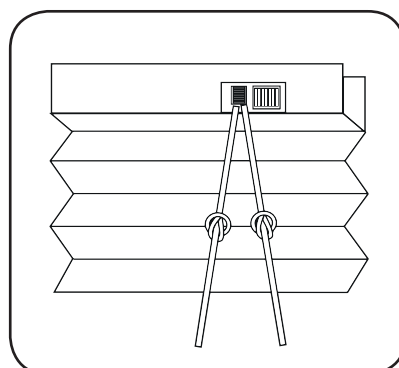


Tilpass lamellbredden ved å benytte en lamellesaks. For å justere bunnen, benytt baufil og sag. Max 4 cm på hver side.

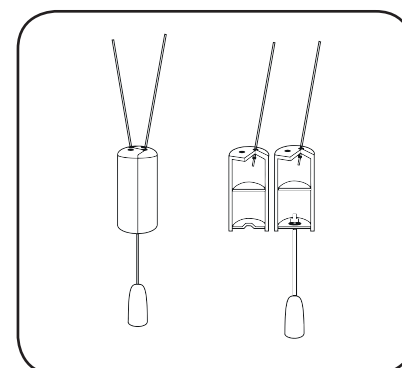
BARNESIKRING




Monter vedlagte snorfeste høyt nok til at små barn ikke kan få tak i snorene.
Minimum 1,5 meter over gulvet!



Snorsplitter
Benyttes for å separere flere snorer og unngå at snorene tvinnes og danner løkke.



Snorbryter
Brytes ved en belastning på over 6 kg.



ADVARSEL: Små barn kan bli kvalt i løkker som dannes i snorer, kjeder og bånd som benyttes til betjening av produktet. For å unngå å bli kvalt eller viklet inn i snorene skal disse holdes utenfor små barns rekkevidde. Snorene kan vikle seg rundt et barns hals. Flytt senger, barnesenger og møbler vekk fra snorer til vindusavskjerming. Snorer må ikke bindes sammen. Pass også på at snorer ikke vikler seg og danner en løkke. Snorendene må festes minimum 1,5 meter over gulv. Sikkerhetsadvarsel i henhold til EN 13120.

WARNING: Young children may be strangled by loops in pull-cords, chains and tapes, and cords that operate the product. To avoid strangulation and entanglement, keep cords out of the reach of young children. Cords may become wrapped around a child's neck. Move beds, cots and furniture away from window covering cords. Do not tie cords together. Make sure cords do not twist and create a loop. According to EN 13120. The cord ends must be secured at least 1,5 meter above the floor.

Størrelse	Snorsplitter	Snorbryter	Snorfeste
40x160 cm	2		1
60x160 cm	2		1
70x160 cm	2		1
80x160 cm	2		1
90x160 cm	2		1
100x160 cm	2		1
110x160 cm	2		1
120x160 cm	2		1
140x160 cm		1	1
160x160 cm		1	1
180x160 cm		1	1